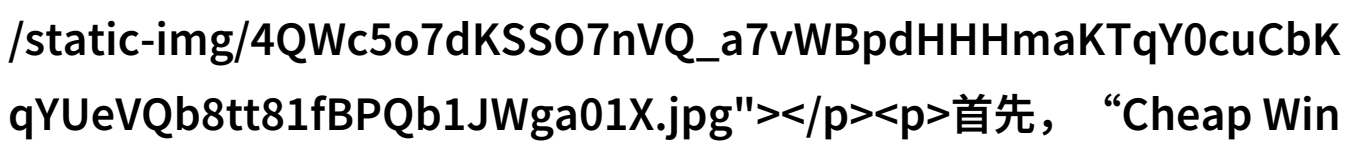
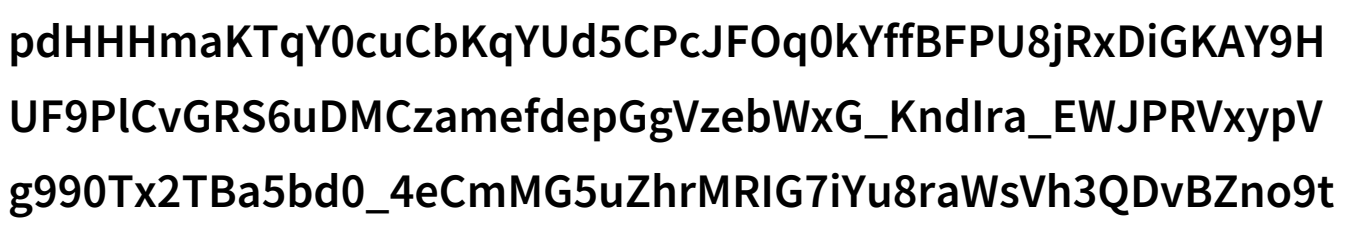


仙踪林CHEAPWINDOWSVPS - 仙踪林虚

在仙踪林这个充满奇幻色彩的虚拟世界中，玩家们可以自由探索、冒险和建造。无论是精致的花园还是壮丽的城堡，每一个角落都承载着创作者的心血与想象。然而，在构建这些宏伟建筑时，窗户不仅是视觉上的装饰，更是功能性的组成部分，它们直接影响到整个空间的光线照入和外观美感。在这里，我们将探讨“仙踪林CHEAPWINDOWSVPS”这一特殊类型的窗户，以及它们在游戏中的应用。

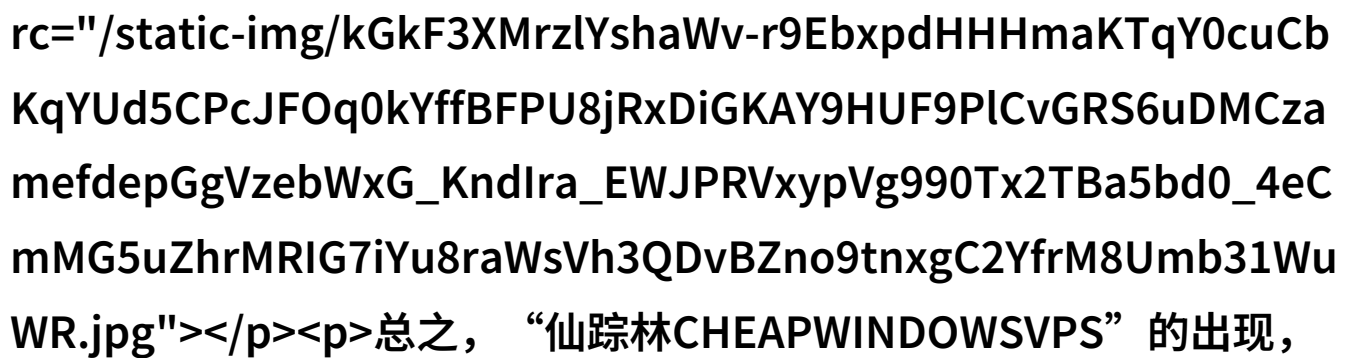
首先，“Cheap Windows VPS”（简称CWS）是一种非常实用的经济型虚拟私人服务器解决方案。虽然它名字中的“Cheap”让人联想到价格低廉，但实际上，这并不意味着质量就差了。在仙踪林中，CWS提供了一种高效且成本控制好的方式来实现多个不同环境或场景之间的光线交互。这对于那些追求细节并希望创建复杂建筑的人来说，是一项极其宝贵的手段。

例如，有位名为小明的小伙子，他梦想的是一个拥有迷人的日落效果的大理石宫殿。他知道，如果没有合适的窗户，那么他的作品将缺乏生动感。他决定使用CWS来模拟自然光，并通过调整透过率和颜色来营造出真实感。他最终成功地捕捉了黄昏时分那温暖而柔软的一抹夕阳余晖，让他的宫殿在夜幕降临前，不仅显得更加辉煌，还增添了一份神秘与浪漫。

除了日落效果，小明还用CWS实现了另一项令人瞩目的特性——天空变换。随着时间推移，他设计了一个系统，使得云层、星辰以及月亮能够根据游戏时间自动变化。这不仅增加了建筑物周围环境丰富性，也提升了整个场景的情绪氛围，让每一次进入这座宫殿，都能体验不同的气氛和情境。

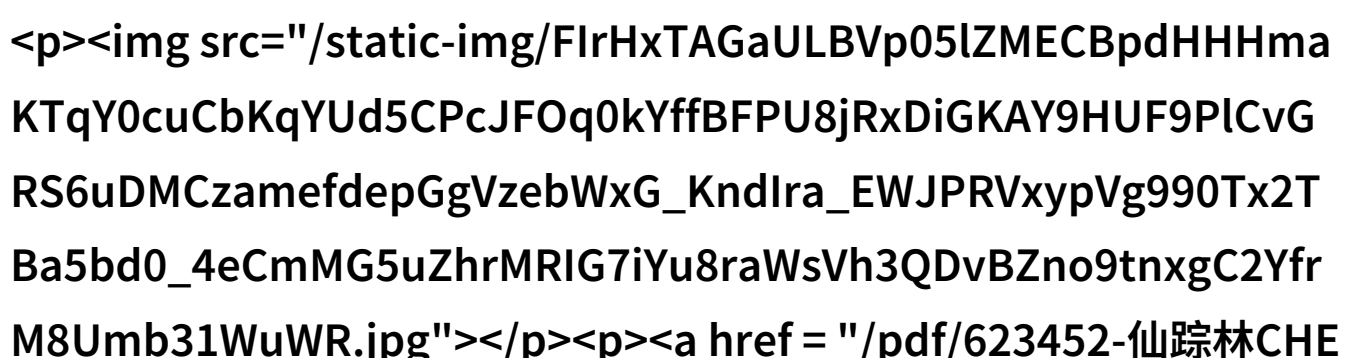
然而，

在使用CWS的时候也需要注意一些问题，比如性能消耗。如果不是特别注意优化可能会导致整体运行缓慢，这对玩家来说尤其重要，因为他们通常需要频繁切换不同的元素以保持创作灵感。但幸运的是，一些经验丰富的地图制作者已经分享了一系列技巧，如如何合理安排灯光、避免过度复杂结构等，以确保最高效率同时兼顾美学需求。

总之，“仙踪林CHEAPWINDOWSVP”的出现，

为玩家们带来了新的可能性，无论是在建筑设计还是环境搭建方面，它都有助于提高作品质量。而对于那些寻找更高级别服务或者更专业支持的小伙伴们，可以考虑升级至其他类似产品，比如PRO版或PREMIUM版，这些版本往往提供更多高级功能和优化选项，以满足各种需求。不过，对于大多数用户来说，标准版已然足够应对日常建设任务，同时保持可控成本范围内。此外，由于不断更新及改进，本身就是一种投资回报较高的事情，而非短期开销所能比喻。

最后，无论你是一个初次尝试还是资深老手，只要掌握好“仙踪林CHEAPWINDOWSVP”的窍门，就能轻松打造出让人心动又实用的构筑物，从而真正成为那个让大家眼前一亮的人。你准备好了吗？现在就加入我们的世界吧！



[下载本文pdf文件](/pdf/623452-仙踪林CHEAPWINDOWSVP - 仙踪林虚拟品鉴CHEAPWINDOWSVP的奇迹与挑战.pdf)

